

# REKSA DANA CIPTA SAKURA EQUITY

Ekuitas

29-Nov-2024



|                                     |                             |
|-------------------------------------|-----------------------------|
| <b>Tanggal Efektif RD</b>           | 09-Dec-2014                 |
| <b>No. Surat Pernyataan Efektif</b> | S-516/D.04/2014             |
| <b>Tanggal Peluncuran</b>           | 11-Dec-2014                 |
| <b>Mata Uang RD</b>                 | IDR                         |
| <b>Harga Unit (NAB/Unit)</b>        | 1,148.97                    |
| <b>Total Nilai Aktiva Bersih</b>    | Rp 23,982,249,249.05        |
| <b>Minimum Investasi Awal</b>       | Rp 100,000.00               |
| <b>Jumlah Unit Yang Ditawarkan</b>  | 1,000,000,000.00 UP         |
| <b>Periode Penilaian</b>            | Harian                      |
| <b>Biaya Pembelian</b>              | Maksimum 4 %                |
| <b>Biaya Penjualan Kembali</b>      | Maks 1% < 6 Bln, 0% > 6 Bln |
| <b>Biaya Pengalihan</b>             | Maksimum 0 %                |
| <b>Biaya Manajemen Fee</b>          | Maksimum 3.5 %              |
| <b>Biaya Kustodian</b>              | Maksimum 0.25 %             |
| <b>Nama Bank Kustodian</b>          | BANK CIMB NIAGA             |
| <b>Kode ISIN</b>                    | IDN000192200                |


## Risiko Investasi:

- Risiko Wanprestasi
- Risiko Likuiditas
- Risiko Pembubaran dan Likuidasi
- Risiko Perubahan Politik, Ekonomi dan Peraturan Perpajakan
- Risiko Transaksi Melalui Media Elektronik

## Keterangan Risiko:

CIPTA SAKURA EQUITY akan melakukan investasi dengan komposisi portofolio investasi minimum 80% (delapan puluh persen) dari Nilai Aktiva Bersih pada Efek bersifat ekuitas yang diterbitkan oleh korporasi berbadan hukum Indonesia yang telah dijual dalam Penawaran Umum dan/atau diperdagangkan di Bursa Efek Indonesia; dan minimum 0% (nol persen) dan maksimum 20% (dua puluh persen) dari Nilai Aktiva Bersih pada instrumen pasar uang dalam negeri; sesuai peraturan perundang-undangan yang berlaku di Indonesia.

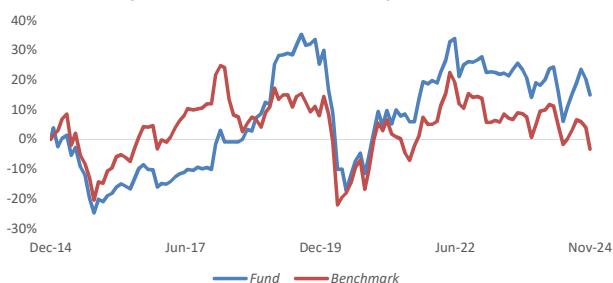
## Klasifikasi Risiko:



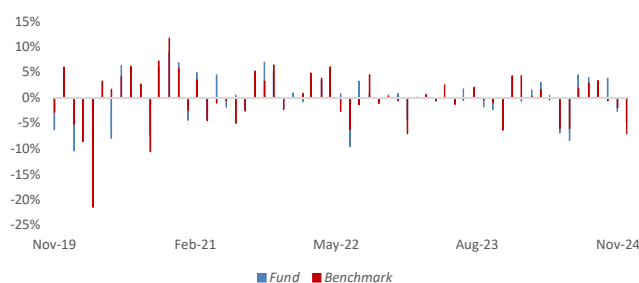
## Keterangan Tabel:

Reksa Dana menghasilkan return tertinggi pada bulan Januari 2019 dengan nilai 12.06% sedangkan terendah pada bulan Maret 2020 dengan nilai -17.43%

Kinerja Portofolio Reksa Dana Sejak Peluncuran



Kinerja Bulanan Dalam 5 Tahun Terakhir



## Manajer Investasi:

Ciptadana Asset Management (CAM) berdiri sejak tahun 1991 sebagai Manajer Investasi dan telah mendapatkan lisensi dari Badan Pengawas Pasar Modal dan Lembaga Keuangan (BAPEPAM-LK) No. KEP-13/PM-MI/1992. Berkiprah di dunia aset manajemen selama 32 tahun dengan membangun bisnis bersama para nasabah dalam pengelolaan aset dan pencapaian kinerja investasi nasabah, CAM mendapatkan berbagai penghargaan dengan menggunakan pengalaman, pengetahuan dan riset menyeluruh, yang menjadi peranan penting bagi Manajer Investasi dalam membuat keputusan investasi. Eksklusifitas dan rekam jejak yang unggul menjadikan Ciptadana Asset Management sebagai mitra Manajer Investasi yang handal dan terpercaya bagi nasabah untuk mengoptimalkan modal investasi dan memberikan hasil yang prima.

## Tujuan Investasi:

Bertujuan untuk memperoleh pendapatan yang mendekati pertumbuhan imbal hasil Indeks saham dalam jangka panjang

## Kebijakan Investasi:

|            |            |
|------------|------------|
| Efek Saham | 80% - 100% |
| Pasar Uang | 0% - 20%   |

## % Portofolio RD:

|                |        |
|----------------|--------|
| Efek Saham     | 93.76% |
| Pasar Uang     | 6.24%  |
| Kas/Setara Kas |        |

## 10 Efek Terbesar\*:

|                                     |       |
|-------------------------------------|-------|
| BANK CENTRAL ASIA Tbk               | 9.85% |
| BANK CIMB NIAGA Tbk                 | 7.10% |
| BANK MANDIRI ( PERSERO ) Tbk        | 8.47% |
| BANK NEGARA INDONESIA Tbk           | 8.42% |
| BANK RAKYAT INDONESIA (PERSERO) Tbk | 7.95% |
| INDOFOOD CBP SUKSES MAKMUR Tbk      | 9.91% |
| MAP AKTIF ADIPERKASA Tbk            | 6.10% |
| MAYORA INDAH Tbk                    | 7.24% |
| MITRA KELUARGA KARYASEHAT Tbk       | 5.40% |
| TD BANK MEGA SYARIAH                | 6.25% |

\*urutan berdasarkan abjad

## Kinerja Reksa Dana:

|                          | YTD      | 1 Bulan | 3 Bulan | 6 Bulan | 1 Tahun | 3 Tahun | 5 Tahun | Sejak Peluncuran |
|--------------------------|----------|---------|---------|---------|---------|---------|---------|------------------|
| <b>Fund</b>              | -2.81%   | -4.43%  | -3.44%  | 8.37%   | -3.44%  | -3.15%  | -8.29%  | 14.90%           |
| <b>Benchmark</b>         | -11.72%  | -7.01%  | -9.29%  | -1.68%  | -7.88%  | -7.97%  | -10.46% | -3.35%           |
| <b>Kinerja Tertinggi</b> | Jan-2019 | 12.06%  |         |         |         |         |         |                  |
| <b>Kinerja Terendah</b>  | Mar-2020 | -17.43% |         |         |         |         |         |                  |

\* Menggunakan index Indeks LQ45

## Profil Bank Kustodian:

PT Bank CIMB Niaga Tbk merupakan Bank Kustodian swasta nasional pertama yang memperoleh persetujuan dari otoritas Pasar Modal berdasarkan Surat Keputusan Ketua Bapepam nomor: KEP-71/PM/1991 tanggal 22 Agustus 1991 sebagai Bank Kustodian di Pasar Modal.

Akses Prospektus untuk informasi yang lebih dalam dan menyeluruh, dapat dilihat pada website PT Ciptadana Asset Management [www.ciptadana.com](http://www.ciptadana.com)

Surat atau Bukti Konfirmasi Pembelian, Penjualan Kembali, dan Pengalihan Reksa Dana merupakan bukti hukum yang sah atas Kepemilikan Reksa Dana yang diterbitkan dan dikirimkan oleh Bank Kustodian. Dalam hal telah terdapat fasilitas Acuan Kepemilikan Sekuritas (AKSES) Pemegang Unit Penyertaan dapat melihat kepemilikan Reksa Dana melalui alamat <https://akses.ksei.co.id/>

## Disclaimer:

INVESTASI MELALUI REKSA DANA MENGANDUNG RISIKO. SEBELUM MEMUTUSKAN BERINVESTASI, CALON INVESTOR WAJIB MEMBACA DAN MEMAHAMI PROSPEKTUS. KINERJA MASA LALU TIDAK MENJAMIN/MENCERMINKAN INDIKASI KINERJA DI MASA YANG AKAN DATANG.

OTORITAS JASA KEUANGAN TIDAK MEMBERIKAN PERNYATAAN MENYETUJUI ATAU TIDAK MENYETUJUI EFEK INI, TIDAK JUGA MENYATAKAN KEBENARAN ATAU KECUKUPAN ISI PROSPEKTUS REKSA DANA INI. SETIAP PERNYATAAN YANG BERTENTANGAN DENGAN HAL-HAL TERSEBUT ADALAH PERBUATAN MELANGGAR HUKUM.

Reksa Dana merupakan produk Pasar Modal dan bukan produk yang diterbitkan oleh Agen Penjual/Perbankan. Agen Penjual Efek Reksa Dana tidak bertanggung jawab atas tuntutan dan risiko pengelolaan portofolio Reksa Dana yang dilakukan oleh Manajer Investasi. Ringkasan informasi produk ini tidak menggantikan Prospektus Reksa Dana dan disiapkan oleh PT Ciptadana Asset Management hanya untuk kebutuhan informasi dan bukan merupakan suatu bentuk penawaran untuk membeli atau permintaan untuk menjual. Seluruh informasi yang terkandung pada dokumen ini disajikan dengan benar. Apabila diperlukan, investor disarankan untuk meminta pendapat profesional sebelum mengambil keputusan berinvestasi.

PT Ciptadana Asset Management selaku Manager Investasi terdaftar dan diawasi oleh Otoritas Jasa Keuangan (OJK).

Untuk keterangan lebih lanjut dapat menghubungi:

PT Ciptadana Asset Management, Plaza Asia Office Park Unit 2, Jl. Jend Sudirman Kav. 59, Jakarta 12190, Indonesia

+62 21 2557 4883

+62 21 2557 4893

mkt.cam@ciptadana.com

www.ciptadana-am.com

@Ciptadanaasset

@ciptadana\_asset

Ciptadana\_asset

